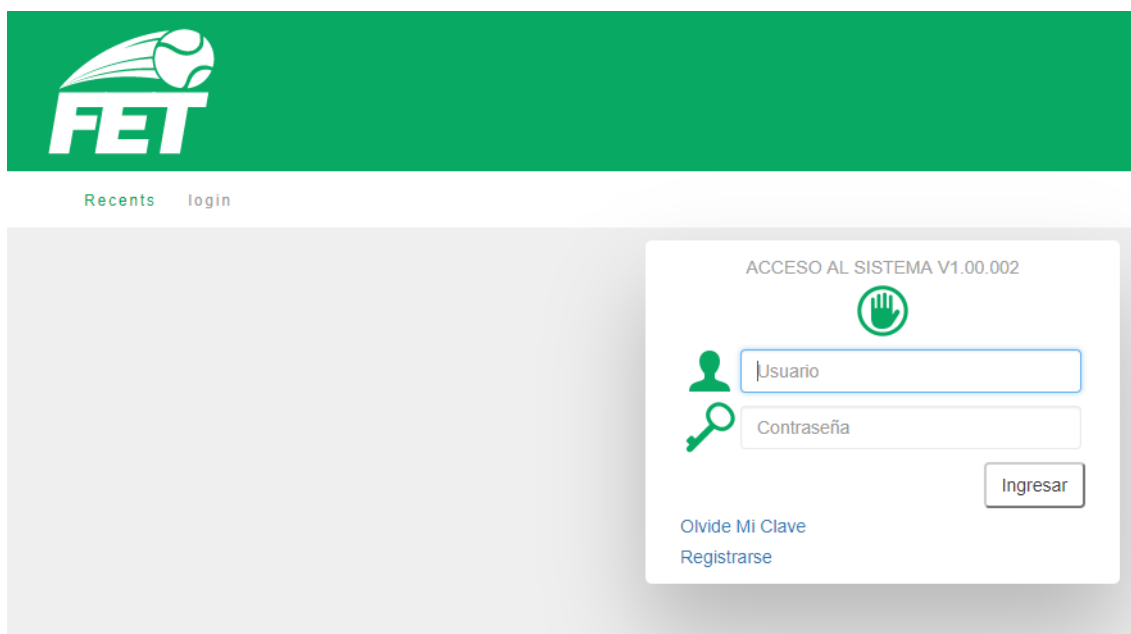


## Manual para inscripciones de los afiliados

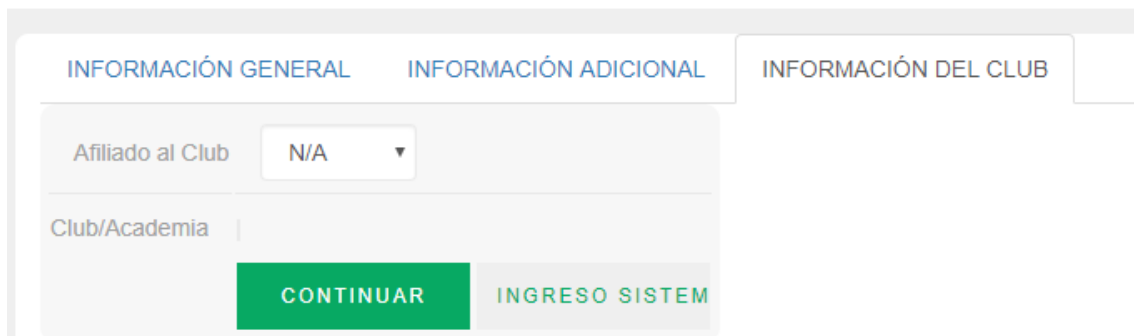
1. En la página principal de la Federación Ecuatoriana de Tenis, ver la sección de afiliaciones, dar click en afiliación de jugadores.



2. Se va a abrir el enlace para hacer el ingreso, sino se ha registrado dar click en Registrarse.



3. Para registrarse solo debe de llenar los datos, posterior dar click en Continuar.



INFORMACIÓN GENERAL    INFORMACIÓN ADICIONAL    INFORMACIÓN DEL CLUB

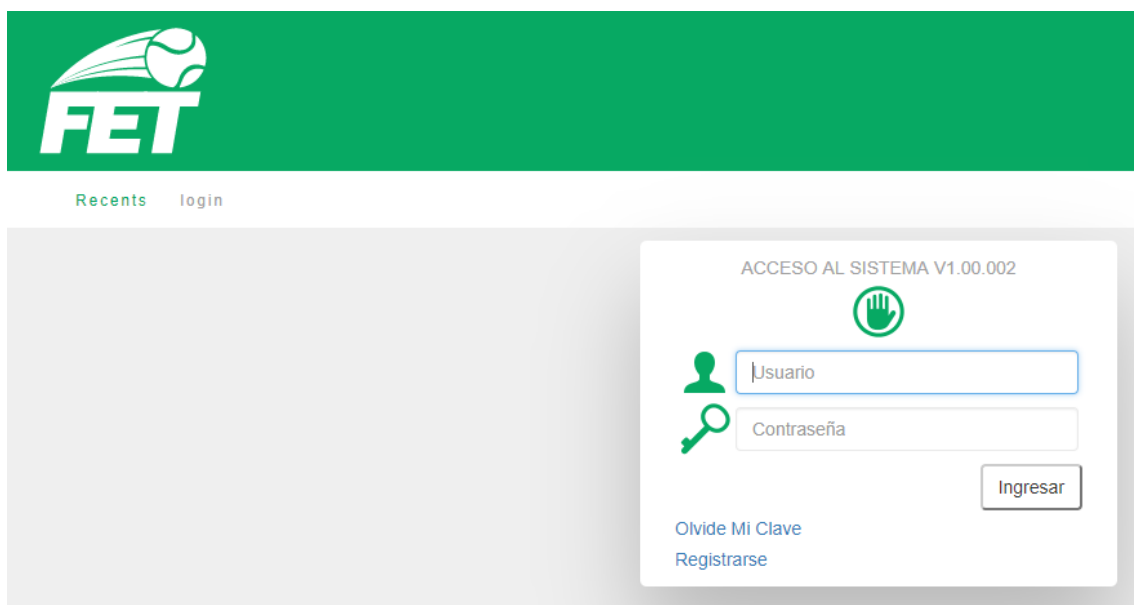
Afiliado al Club    N/A

Club/Academia

CONTINUAR    INGRESO SISTEM

Aparecerá un mensaje del sistema de confirmación que sus datos se han registrado, le indicarán el valor a cancelar por concepto de afiliación y en qué banco con su cuenta respectivamente, posterior su registro, dar click en registro sistema.

4. En la pantalla de ingreso al sistema digite su CÉDULA y CLAVE que puso en el formulario de registro de afiliación.



Recents    login

ACCESO AL SISTEMA V1.00.002

Usuario

Contraseña

Ingresar

[Olvide MI Clave](#)  
[Registrarse](#)

Una vez que ingresa al sistema, usted podrá ver:

- Pagos pendientes
- Torneos inscritos
- Torneos existentes, los cuales usted se podrá inscribir

Recents login — Torneos

ESCONDER FILTROS Nombre EDITAR PERFIL

INICIO

ULTIMO

### Cuentas Pendientes Por Cancelar

Motivo de la Deuda	Fecha	Valor	Pago
INSCRIPCION DE MENBRESIA ANUAL PERIODO 2018	28/12/2017	50.00	\$

### Torneos Inscritos

Torneo	Categoría	Ambito	Ciudad	Pago	Fact Sheet
--------	-----------	--------	--------	------	------------

### Torneos Existentes

5. Para terminar el proceso de afiliación debe dar click en pagos



Ingreso de pagos X

Pagos + INSERTAR

Sec	Valor	Constancia de Pago	Pago
			\$

REGRESAR

Usted deberá de insertar un pago con los siguientes datos.

- Valor
- Número de papeleta
- Foto del recibo del banco

Con esto se registra el pago. Finalmente dar click en regresar.

PD: sino registra el pago usted no estará federado.

**Cualquier consulta al PBX 04 -3805600**